

# Allgemeines Krankenhaus Wandsbek HAMBURG

**Name des Objektes:** Allgemeines Krankenhaus  
Wandsbek

Adresse: Alphonsstraße 14  
22043 Hamburg

Homepage: [www.ak-wandsbek.lbk-hh.de](http://www.ak-wandsbek.lbk-hh.de)

Bauherr: LBK Hamburg  
Friedrichsberger Str. 56  
22081 Hamburg

**Duscholux-Produkte:** 12 Duschwände Collection 2  
Tür mit Seitenteil



Das AK Wandsbek ist eines der sieben Krankenhäuser im Landesbetrieb Krankenhäuser. Dem Krankenhaus mit 585 Betten, dem Schwerpunkt der Notfallversorgung im Osten von Hamburg, ist seit Januar 1999 eine Geriatrie mit 102 Betten und eine Tagesklinik mit 20 Plätzen angeschlossen, so dass ein breites Spektrum medizinischer Versorgung angeboten werden kann.



# Duscholux Produkte

## Allgemeines Krankenhaus Wandsbek



*Oben und rechts: Collection 2  
Tür mit Festteil und Seitenteil  
mit Traverse.*

*Duschwand-Höhe 1900 mm,  
für Duschwannen von 750 -  
1000 mm. Auch als Eckeinstieg  
mit schmalem Festteil.*



### Collection 2

Rahmenlos - Grenzen die fließend sind. Kaum wahrnehmbar. Und dennoch setzt Collection 2 überzeugend Maßstäbe durch eine klare, harmonische Formensprache.


Es sind die kleinen Dinge, die das Besondere ausmachen. Durchdachte Scharniertechnik, hochwertiges Sicherheitsglas, nach innen und außen zu öffnende Pendeltüren. Das ist die technologische Charakteristik der rahmenlosen Duschwandserie Collection 2. Qualität, die man sehen und erleben kann.

Aber nicht nur die Details sind durchdacht. Nahezu grenzenlos sind auch die Einbaumöglichkeiten. Gleich ob Rechteck, Round oder Five. Collection 2 bietet eine Vielzahl von Varianten und passt sich so Ihrem Bad optimal an.



# Augusta-Viktoria-Stift ERFURT

<b>Name des Objektes:</b>	<b>Augusta-Viktoria-Stift</b> Seniorenpflegeheim
Adresse:	Hospitalplatz 15a 99084 Erfurt
Homepage:	<a href="http://www.augusta-viktoria-stift.de">www.augusta-viktoria-stift.de</a>
Architekt:	Ingenieurbüro Drews Krumme Gasse 1a 99189 Walschleben
Planung Haustechnik:	Ingenieurbüro IBP GmbH Straße des Friedens 19 99094 Erfurt
Bauzeit:	2000 - 2001
Bauvolumen:	3,5 Mio. €
<b>Duscholux-Produkte:</b>	<b>36 Duschwände Bella Vita</b>



Das Augusta-Viktoria-Stift ist Träger von zwei Pflegeheimen. Anliegen dieser Einrichtungen ist, dass sich die pflegebedürftigen Bewohner wohl und geborgen fühlen. Bereits am 21. November 1864 gegründet, hat das Alten- und Pflegeheim nach der 1998 beendeten Sanierung eine Kapazität von 40 Pflegeplätzen für die Pflegestufen 1-3.

In unmittelbarer Nachbarschaft befindet sich eine Kindertagesstätte - Dialog der Generationen.

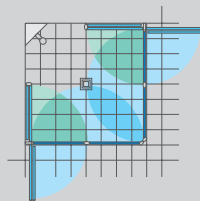


# Duscholux Produkte Augusta-Viktoria-Stift



Abbildung oben: Bella Vita Eck-einstiege Sonderanfertigung: 900-1200 mm, Höhe 1000 mm auf gefliestem Duschbereich als Pflegedusche. Farbe: weiß, Glas: Einscheiben-Sicherheitsglas klar.

Bella Vita Duschwände sind erhältlich als 2- bis 4-teilige Schiebe-, Drehfalt-, Drehtür zweigeteilt, Pendel- und Pendeltür bodenfrei, Standardhöhe 2000 mm. Maßanfertigung auf Anfrage möglich, bis Höhe 2000 mm. Erhältlich auch als Schiebetür 2- und 4-teilig auf Badewanne, in Nische oder mit Seitenteil.



Oben: Öffnungsschema der Drehfalttür als EckEinstieg.

## Bella Vita®

Bella Vita ist die Duschwandserie die (fast) alles kann und viele Vorteile bietet. So lässt sie sich direkt auf Fliesen montieren, passt aber gleichzeitig auf viele Duschwannen. Und: Mit ihrem exklusiven Design lassen sich architektonische Konzepte verwirklichen, die außerhalb der Norm liegen. Für höchste Ansprüche - etwas Besonderes ist die vereinfachte und komfortable Bedienbarkeit von Bella Vita. Breite, weit zu

öffnende Türen laden zu unbeschwertem Duschvergnügen ein, speziell bei ebenem, bodengleichem Zugang. Für mehr Komfort in allen Lebensabschnitten.



# Klinikum der Medizinischen Fakultät der Martin-Luther-Universität HALLE-WITTENBERG

**Name des Objektes:**

**Klinikum der Medizinischen  
Fakultät der Martin-Luther-  
Universität Halle Wittenberg**

**Adresse:**

Ernst-Grube-Straße 40  
Halle

**Bauherr:**

Staatshochbauamt Halle  
An der Fliederwegkas  
Halle

**Baujahr:**

Renovierung 2001

**Duscholux-Produkte:**

**137 Duschwände Caraibe  
Zoom Schiebetüren in  
Nische,  
50 Caraibe Zoom Eckein-  
stiege,  
17 Caraibe Zoom Seiten-  
teile und  
6 Optima Plus Duschwände**



# Duscholux Produkte Klinikum der Medizinischen Fakultät der Martin-Luther-Universität Halle-Wittenberg



## **Caraibe Zoom®**

Caraibe Zoom ist eine Duschwandserie mit vielseitigen Türvarianten. Drehtür, Pendeltür oder Schiebetür. Die ganze Türen-Vielfalt in Markenqualität. Durchdachte Details, qualitativ hochwertige Materialien und technische Funktionalität sind die Kennzeichen. So sind die Schiebetüren mit

dem bewährten LSO-System ausgestattet. Mit diesem System lassen sich die Türsegmente zum Säubern bequem wegschwenken. Für noch mehr Reinigungskomfort.

*Oben links: Blick auf Caraibe Zoom Schiebetür 3-teilig Eckeinstieg, Bild oben als Schiebetür in Nische. Höhe der Duschwand 1850 mm, für Duschwannen von 750 bis 1000 mm, in verschiedenen Profilfarben und Gläsern lieferbar.*



# Klinikum 2000 JENA

<b>Name des Objektes:</b>	<b>Klinikum 2000</b>
Adresse:	Universitätsklinikum Jena der Friedrich-Schiller-Universität Erlanger Allee 101 07747 Jena-Lobeda
Bauherr:	Thüringer Finanzministerium Jenaer Straße 37 99099 Erfurt
Generalplaner:	Jenoptik MedProjekt GmbH Paradiesstraße 6 07743 Jena
Planung Haustechnik:	M+W Zander Facility Engineering GmbH Lotterbergstraße 30 70499 Stuttgart
Bauzeitraum:	bis 2012
Bauvolumen:	400 Mio. €
Anzahl Einheiten:	120 Patientenzimmer 60 Personalduschen



<b>Duscholux-Produkte:</b>	<b>126 Duschwände Magic Top ECKEINSTIEG, Sonderanfertigung, 60 Duschwände Swingline Pendeltür, 2 Duschwände Optima Plus Schiebetür</b>
----------------------------	--

# Duscholux Produkte Klinikum 2000



*Oben: Magic Top Eckeinstieg  
Sonderanfertigung 1500 x 1500  
x 1900 mm auf gefliestem  
Duschbereich.  
Farbe: edelmatt.  
Glas: Einscheiben-Sicherheits-  
glas klar.*

*Die Magic Top Drehtür mit  
Festteil, zur Kombination mit  
Seitenteil oder für Eckeinstieg,  
hat eine Höhe von 1900 mm  
und ist im Standardbereich für  
Duschwannen von 750 - 1000  
mm geeignet.*



## Magic® Top

Ob als Round, Five oder Rechteck: Magic Top ist eine Duschwandserie mit Details, die mehr als überzeugen. Hochwertige Materialien wie Aluminium und Sicherheitsglas setzen elegante Akzente.

Die edle Linienführung wird durch das rahmenreduzierte Design zusätzlich hervorgeho-

ben. Alle Magic Top Modelle entfalten so ihre architektonische Wirkung. Klare Formensprache. Modern und einprägsam. Und für individuelle Einbausituationen ist Magic Top auch in Sondermaßen zu haben.



# Vivantes Klinikum im Friedrichshain BERLIN

## Name des Objektes:

**Vivantes Klinikum im  
Friedrichshain**  
Krankenhaus

## Adresse:

Landsberger Allee 49  
10249 Berlin

## Homepage:

[www.vivantes.de](http://www.vivantes.de)

## Bauherr:

Vivantes, Netzwerk für  
Gesundheit GmbH  
Oranienburger Straße 285  
13437 Berlin

## Architekt:

Klaus Meyer  
Dipl. Ing. Architekt, Berlin

## Architekturbüro:

Genius Ingenieurbüro GmbH  
Treskowallee 30  
10318 Berlin

## Baujahr:

2003/2004

## Duscholux-Produkte:

**26 Duschwände Bella Vita  
Drehfalttür 2-teilig Eckein-  
stieg,  
Bella Vita Schiebetür in  
Nische, 2-teilig,**



Das Krankenhaus im Friedrichshain ist ein Haus der Schwerpunktversorgung mit allen dafür notwendigen Fachdisziplinen. Als ein Zentrum für die Unfall- und Notfallversorgung steht es mit qualifizierten Mitarbeitern rund um die Uhr für die Betreuung der Patienten zur Verfügung. Eröffnet am 8. Oktober 1874, verfügte das Krankenhaus im

Friedrichshain bereits um 1900 über mehr als tausend Betten.

Eine weitere Referenz: Vivantes Klinikum "Am Urban", Berlin; Ausstattung mit Duschwänden der Serie Bella Vita, Eckeinstieg.



# Duscholux Produkte Vivantes Klinikum im Friedrichshain



## **Drehfalttür Eckeinstieg.**

*Die Bella Vita Drehfalttür kann bodenbündig oder in Verbindung mit einer Duschwanne montiert werden.*

*Überzeugend: die intelligente Türmechanik für einen großzügigen Einstieg. Zusätzlich lässt sich die Tür kompakt an die Wand falten. Keine Türflügel stehen im Raum.*

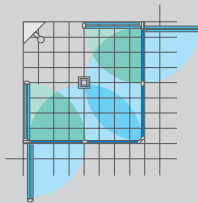
*Abrundung erfährt die Drehfalttür durch die Verwendung hochwertiger Materialien wie Aluminium und Einscheiben-Sicherheitsglas. Qualität, an der Sie jahrelange Freude haben.*

## **Bella Vita®**

Bella Vita ist die Duschwandserie die (fast) alles kann und viele Vorteile bietet. So lässt sie sich direkt auf Fliesen montieren, passt aber gleichzeitig auf viele Duschwannen. Und: Mit ihrem exklusiven Design lassen sich architektonische Konzepte verwirklichen, die außerhalb der Norm liegen. Für höchste Ansprüche - für Menschen, die nach dem Besonderen suchen. Auch die vereinfachte und komfortable Bedienbarkeit von Bella Vita überzeugt. Breite, weit zu öffnende Türen laden zu unbeschwertem Duschvergnügen ein, speziell bei ebenem, bodengleichem Zugange. Für mehr Unabhängigkeit und Selbstständigkeit in allen Lebensabschnitten.



*Oben: Bella Vita Drehfalttür  
2-teilig Eckeinstieg, mit Sonderausstattung Distanzprofil.*



*Oben: Öffnungsschema der  
Drehfalttür als Eckeinstieg.*